

# 良好棉花成品制造商

## 概述

### 内容

1. 瑞士良好棉花发展协会(BCI)是什么？
2. 良好棉花平台(BCP)是什么？
3. 良好棉花申报单位(BCCUs)是什么？
4. 进出库平衡模式(Mass Balance)如何运作？
5. 我如何从供应商接收 BCCUs？
6. 我如何向客户转让 BCCUs？
  - 6.1. 出售量申报单(ODF)是什么？
  - 6.2. BCP 如何向棉制品分配 BCCUs？
  - 6.3. 在 BCP 中录入交易
  - 6.4. 应用实例

### 1. 瑞士良好棉花发展协会(BCI)是什么？

瑞士良好棉花发展协会(BCI)旨在帮助棉农更好地种植棉花，减轻对当地环境的压力，改善农业社区的生计和福利。所有与棉花有关的规格都将保持不变（质量、交货期、可用性和价格）。支持 BCI 的零售品牌鼓励在其整个供应链中都采购良好棉花。

### 2. 良好棉花平台(BCP)是什么？

“良好棉花平台” (BCP) 是 BCI 的在线系统，轧花厂、棉商、纺纱厂、其他纺织价值链企业以及零售品牌使用该系统来记录它们的良好棉花采购活动和采购量。

BCP 可以让供应商和制造商向其客户公布自己通过销售棉花产品采购良好棉花皮棉的数量，并允许 BCI 核实各个品牌商采购的良好棉花数量。经过认证，品牌商即可对其供应链中良好棉花的采购情况做出可信的宣传。

### 3. 良好棉花申报单位(BCCUs)是什么？

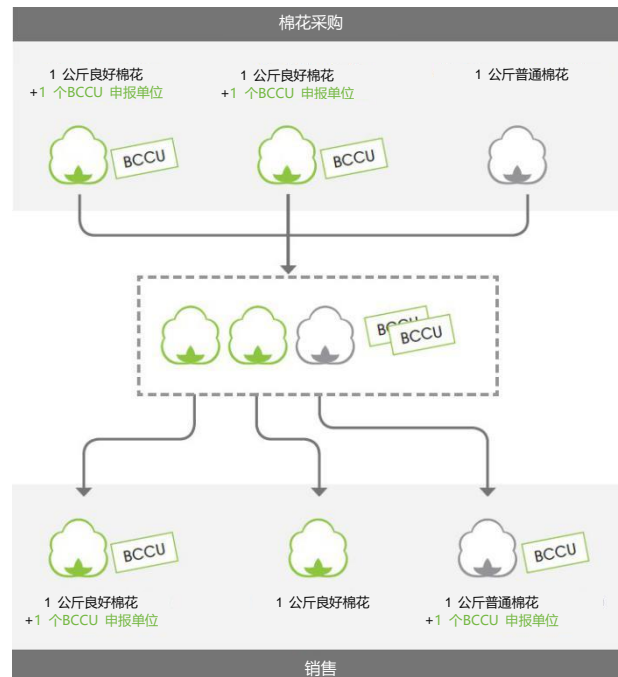
“良好棉花申报单位” (BCCU) 是 BCI 特有的单位，用于衡量供应链企业以及零售品牌采购的良好棉花数量。1 个 BCCU 对应从‘BCI 轧花厂’采购的 1 公斤实物良好棉花皮棉。轧花厂必须将良好棉花与普通棉花进行实物分隔，确保自己加工生产 100% 的实物良好棉花棉包。这些实物良好棉花棉包的每公斤都会分配 BCCU。BCI 采用进出库平衡原则，每个供应商只需在BCP平台上记录其与良好棉花相关的采购量和销售量。

收集 BCCU 信息对于零售品牌来说很重要，因为这可以让他们了解供应商通过他们所下的订单采购了多少良好棉花。

#### 4. 进出库平衡原则如何运作？

进出库平衡是一套数量追踪系统，允许生产过程中以普通棉花替代或与良好棉花混合。但是，进出库平衡原则会确保当作良好棉花制品销售的实物棉花数量不超过当作良好棉花制品采购的棉花数量。BCI 的进出库平衡模式以“良好棉花申报单位”(BCCU)为指定单位，追踪分配有一定良好棉花申报单位的实物棉花或含棉产品的数量。

重要的是，进出库平衡原则并不要求在轧花厂环节之后的 BCCU 继续与最初来自 BCI 认证棉农的实物良好棉花有任何关系。这就意味着有 BCCU 匹配销售的棉制品不一定包含任何实物良好棉花。



如果某一特定质量的棉纱不能作为良好棉花出售，只要你自己良好棉花平台账号中 BCCU 库存量为正数，你就可以用同等质量/产地的普通纱线来替代。

#### 5. 我如何从供应商接收 BCCUs？

你从供货商接收 BCCUs 的方式将取决于你是否拥有使用 BCP 的权限：

**如果你有 BCP 账号。**为了接收 BCCUs，你的购买信息需要由你的面料供应商录入良好棉花平台。然后你需要在系统中确认购买。一旦确认，你将从供应商的库存中以电子方式接收到 BCCUs，你无须索要 ODF。

**如果你没有 BCP 账号。**你的供应商会将你的采购信息录入良好棉花平台并生成 ODF。你需要收到这个 ODF，并将其传递给自己的客户（零售商或品牌商）。

如果你还不是‘良好棉花平台用户’（这将使你具有使用 BCP 的权限），那么你还是应该成为平台的用户。这个过程很简单，它可以让你从你的纺纱厂以电子方式接收 BCCUs，并将 BCCUs 分配到你出货的面料当中。目前，是否愿意成为 BCP 用户是可选的，但到**2020年1月**这将成为**强制要求**。若要了解如何成为 BCP 用户，可以写电子邮件至：[membership@bettercotton.org](mailto:membership@bettercotton.org)

#### 6. 我如何向客户转让 BCCUs？

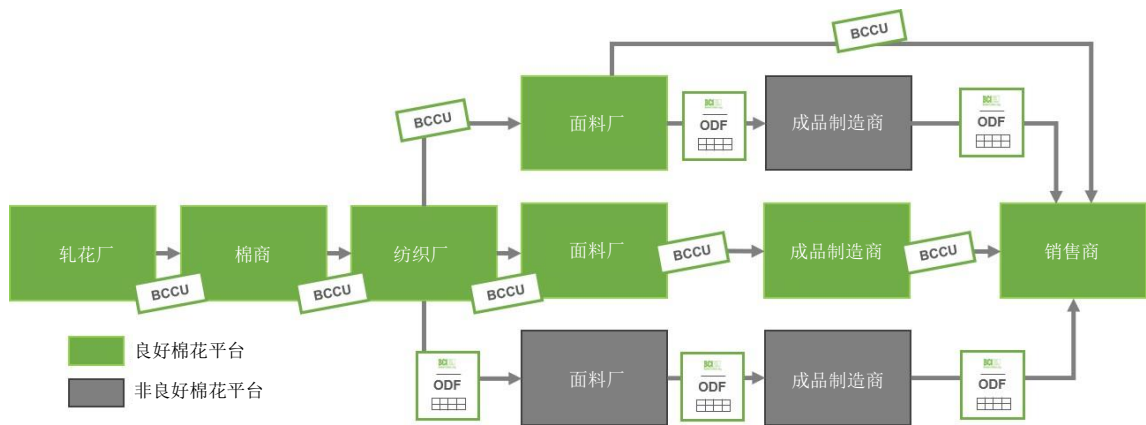
在本部分，我们将解释如何记录良好棉花的订单。

取决于你和你的客户是否拥有使用 BCP 的权限，BCCUs 的转让方式可以有所不同：

**如果你有 BCP 账号。**你可以通过良好棉花平台以电子方式将 BCCUs 转让给零售商或品牌商。如果你的直接客户是成衣采购中间商，并且拥有使用 BCP 的权限，你可以直接将 BCCUs 转让给它们。

**如果你没有 BCP 账号。**你应该会从自己的供应商收到一份面料的 ODF，你也必须与自己的客户分享这份文档，以此作为 BCCU 分配情况的凭证。

下图显示了 BCCUs 的电子转让情况，以及何时需要 ODF。



### 6.1. 销售量申报单(ODF)是什么？

在良好棉花平台上记录的每一次购买与销售信息都可以生成一份“销售量申报单”(ODF)。此表单将用作表明特定良好棉花相关订单 BCCU 分配情况的书面凭证。

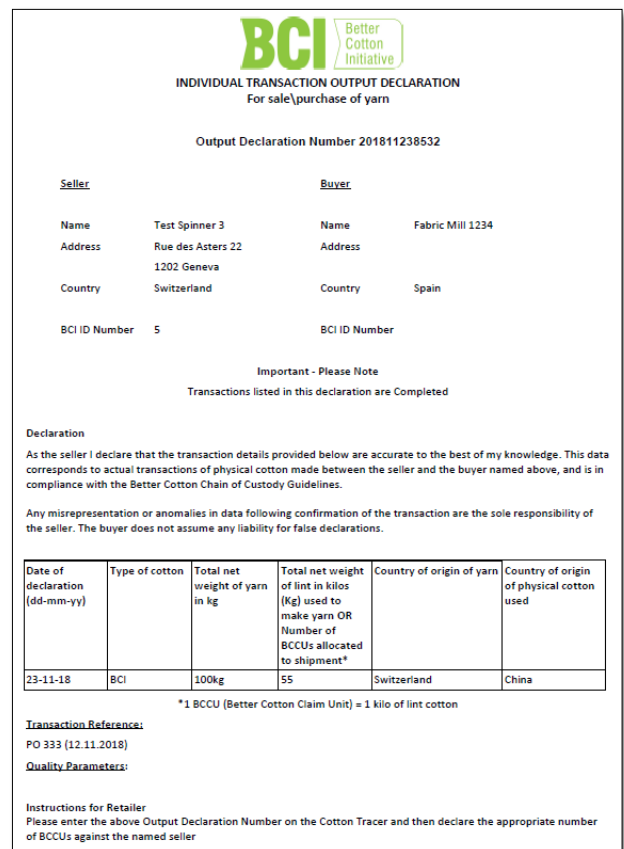
当双方都使用良好棉花平台时，可以通过电子方式在供应商账号之间转让 BCCUs。在这种情况下，BCI 不要求生成 ODF。

当供应商的客户无法使用 BCP 时，生成 ODF 就非常关键。在这种情况下，供应商需向自己的买方提供 ODF，该 ODF 将成为其对出货量分配 BCCU 情况的书面证明。

供应商在良好棉花平台中生成 ODF 之后，它们就要将其与自己的买方共享，而买方将充当供应商与零售商或品牌商之间的 BCCU 中间人。

每个 ODF 都有一个惟一的编号：“销售量申报号”，前8个数字表示交易录入系统的日期。

ODF 将在2020年1月之前逐步淘汰，届时所有供应商都必须使用 BCP 向自己的客户转让 BCCUs。



**BCI Better Cotton Initiative**  
INDIVIDUAL TRANSACTION OUTPUT DECLARATION  
For sale/purchase of yarn

Output Declaration Number 201811238532

| Seller        |                                  | Buyer         |                  |
|---------------|----------------------------------|---------------|------------------|
| Name          | Test Spinner 3                   | Name          | Fabric Mill 1234 |
| Address       | Rue des Asters 22<br>1202 Geneva | Address       |                  |
| Country       | Switzerland                      | Country       | Spain            |
| BCI ID Number | 5                                | BCI ID Number |                  |

**Important - Please Note**  
Transactions listed in this declaration are Completed

**Declaration**  
As the seller I declare that the transaction details provided below are accurate to the best of my knowledge. This data corresponds to actual transactions of physical cotton made between the seller and the buyer named above, and is in compliance with the Better Cotton Chain of Custody Guidelines.  
Any misrepresentation or anomalies in data following confirmation of the transaction are the sole responsibility of the seller. The buyer does not assume any liability for false declarations.

| Date of declaration (dd-mm-yy) | Type of cotton | Total net weight of yarn in kg | Total net weight of lint in kilos (Kg) used to make yarn OR Number of BCCUs allocated to shipment* | Country of origin of yarn | Country of origin of physical cotton used |
|--------------------------------|----------------|--------------------------------|--|---------------------------|---|
| 23-11-18                       | BCI            | 100kg                          | 55   | Switzerland               | China                                     |

\*1 BCCU (Better Cotton Claim Unit) = 1 kilo of lint cotton

**Transaction Reference:**  
PO 333 (12.11.2018)

**Quality Parameters:**

**Instructions for Retailer**  
Please enter the above Output Declaration Number on the Cotton Tracer and then declare the appropriate number of BCCUs against the named seller

## 6.2. BCP 如何向棉织品分配 BCCUs?

1 个 BCCU 对应从 BCI 源头企业采购的 1 公斤实物良好棉花皮棉。在计算 BCCUs 分配时，良好棉花平台会考虑纺纱过程中的损失。

你从 BCI 供应商收到的面料库存应该已经分配有 BCCUs。良好棉花平台假设在精梳纱的纺纱过程中平均会有 28% 的材料损失，普梳纱有 10% 的损失。

良好棉花平台已经根据你的供应商在系统中录入销售交易时提供的以下信息计算在购买面料过程当中 BCCUs 转让的正确数量：

- 织造面料使用精/普梳纱的总净重（公斤）
- 精/普梳纱含棉的百分比
- 分配给面料的良好棉花百分比

如果你使用面料为不同的客户制作服装，你可以运用以下规则：

- 将 BCCUs 的总量除以织物的总重量，
- 再乘以为每个客户使用的重量。

例如，如果你使用 8265 公斤的面料搭配 10000 个 BCCUs，而你为客户甲使用了 5000 公斤，为客户乙使用了 3265 公斤，就意味着：

客户甲：10000 / 8265 x 5000 = 6050 个 BCCUs

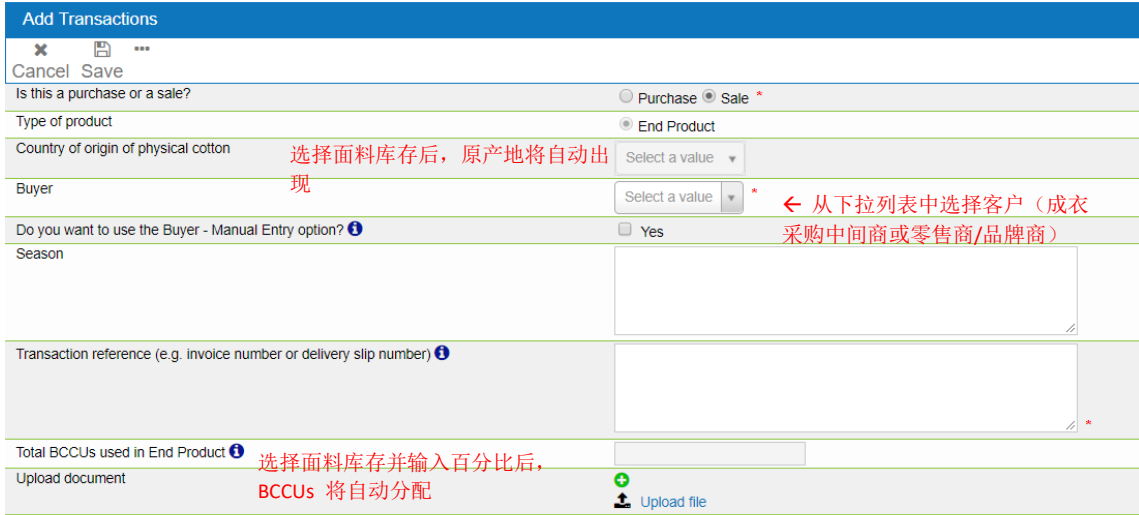
客户乙：10000 / 8265 x 3265 = 3950 个 BCCUs

如果你更喜欢用米（或码）来计算，公式也是一样的：将 BCCUs 的总量除以织物的总长度，再乘以为每位客户使用的长度。

如果你在使用良好棉花平台，你只需指出你在自己客户订单中使用面料的百分比，系统就会计算出要分配的 BCCUs 数。

## 6.3. 在 BCP 中录入交易

在良好棉花平台录入销售交易，你需要填入以下各栏的内容。填写所有必填栏之后，单击“保存”。



**Add Transactions**

Cancel Save

Is this a purchase or a sale?  Purchase  Sale \*

Type of product  End Product

Country of origin of physical cotton **选择面料库存后，原产地将自动出现**

Buyer **现**  \* **← 从下拉列表中选择客户（成衣采购中间商或零售商/品牌商）**

Do you want to use the Buyer - Manual Entry option?  Yes

Season

Transaction reference (e.g. invoice number or delivery slip number)

Total BCCUs used in End Product  **选择面料库存并输入百分比后，BCCUs 将自动分配**

Upload document



**Fabric Details** + Add Fabric Detail

| Fabric stock                                  | Percentage Used (%)             | BCCUs Used           |
|---|---------------------------------|----------------------|
| <input type="text" value="Select a value"/> * | <input type="text" value=""/> * | <input type="text"/> |



**选择你自己的客户采购的面料**      **输入面料的百分比**

## 6.4. 应用实例

### 示例 1:

|   |   |   |
|---|---|---|
| 情景:   |  |  |
| 你购买了 5000 公斤面料, 有 6050 个 BCCUs。   | 5000 公斤   | 6,050   |
| <p>问题:</p> <p>你用 2500 公斤的面料为客户甲生产T恤, 该客户要求T恤以 100% 的良好棉花交付。</p> <p><b>你需要向客户甲转让/传递多少个 BCCUs?</b></p> <p>答案:</p> <p>如果你有 BCP 账号, 你只需选择面料并输入 50% 的使用百分比, 系统会自动为你的客户分配 3025 个BCCUs。</p> <p>如果你没有 BCP 帐号, 因为你没有将所有面料用于一位客户, 那你首先需要计算要向每位客户转让多少个BCCUs。</p> <p>你可以向客户甲转让 BCCUs 的最大数量为: <math>6050 \text{ (BCCU总量)} / 5000 \text{ (面料总重量)} \times 2500 \text{ (用于此客户的面料数量)} = 3025 \text{ 个 BCCUs}</math>。</p> <p>你需要向客户分享自己收到的 ODF, 并告知它们只能使用 6050 个 BCCUs 当的 3025 个。</p> |   |   |

### 示例 2

|  |   |   |
|--|---|---|
| 情景:  |  |  |
| 客户甲订购了双纱汗布质地的马球衫, 要求以 100% 的良好棉花交付。你首选的面料厂告知你, 它们可以提供 3000 公斤的双纱汗布质地的衣物, 但是它们不能给你任何 BCCUs。   | 3000 公斤   | 0   |
| 客户乙想要印度棉花制成的T恤, 这不是一笔良好棉花的订单。第二家面料厂通知你, 他可以交付 3000 公斤印度棉花织造的面料, 且有 3600 个 BCCUs。   | 3000 公斤   | 3,600   |
| <p>问题:</p> <p><b>通过印度棉花获得的 3600 个 BCCUs 是否可以用于客户甲要求的双纱汗布质地马球衫?</b></p> <p>答案:</p> <p>可以。请记住, BCCUs 与实物棉花没有联系, 只要收到 BCCUs, 任何棉花产品都可以与 BCCUs 一起销售。在这里, 你从首选面料厂收到了 3000 公斤双纱汗布棉花, 从第二家面料厂收到了 3000 公斤印度棉花以及 3600 个 BCCUs。3600 个 BCCUs 可以随 3000 公斤双纱汗布棉花转让给客户甲。</p> |   |   |